


Design:
ELISA OSSINO



MATERIALS

Frame:
Matt black "soft touch" metal

Lampshade:
hand-blown acid-etched opal glass.

Control:
Pendant version: ceiling rose with integrated dimmer (PUSH / 0-10 / DALI / PHASE-CUT). Table version: power cable with integrated dimmer. Floor version: foot-operated dimmer integrated into the power cable.

NOTE

Product sheet conforms to current consumer information laws.

ECOLOGY

Avoid release to the environment after use, please call your local refuse disposal company for dumping or recycling.

RECOMMENDED USE

Private use

WARNING

Switch off the supply of electricity before carrying out any work on the lamp. Keep out of reach of children.

If the external flexible cable of this appliance is damaged, it must be replaced solely by the manufacturer, using its service or equivalent qualified personnel in order to avoid danger or risks.

Floor/table lamps are dimmable from 20% to 100%; below this threshold, flicker may occur.

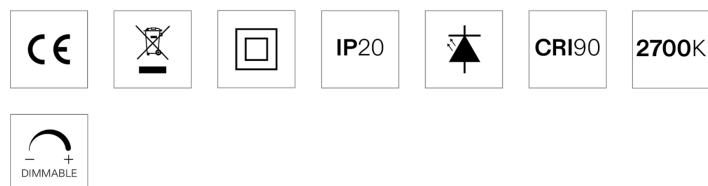
Pendant version

INPUT SOURCE	100÷240V - 50/60Hz	H 40cm LED 20W, 24V	H 80cm LED 40W, 24V	H 120cm LED 60W, 24V	H 160cm LED 80W, 24V
--------------	--------------------	---------------------	---------------------	----------------------	----------------------



Floor/table version

INPUT SOURCE	100÷240V - 50/60Hz	H 40cm LED 20W, 24V	H 80cm LED 40W, 24V	H 120cm LED 60W, 24V	H 160cm LED 80W, 24V
--------------	--------------------	---------------------	---------------------	----------------------	----------------------



SPECIFICATIONS

Blown or moulded glass / Pyrex

Any small bubbles, streaks and marks present on the surface are inherent to the glassmaking process and are not to be considered defects.

MAINTENANCE

Glass

For removing dust and fingerprints clean the surfaces with dry cloth and Casa 9 multi-purpose cleaner by Nuncas.

If the specific product is not available, please use a common window cleaning agent, rinsing and drying very well.

Do not use cleaners containing acids, scourers, abrasive detergents and creams.

Clean the surface with residue-free microfibre cloths.


Painted metal

Clean with soft cloth. For in-depth cleaning use neutral cleanser diluted in water to moisten the cloth used for the cleaning. Dry the surface with a soft cloth.

Do not to use abrasive products or solvents or cleaners containing solvents, ammonia or aggressive degreasing agents, they may ruin or spoil the paintwork of the product.

Do not spray cleaning products directly on the surface. Spray onto the cloth before use.

Design:
ELISA OSSINO



MATERIALI

Struttura:
metallo nero opaco soft touch

Paralume:
vetro soffiato a mano opalino acidato.

Controllo:
Versione a sospensione: dimmer integrato nel rosone (PUSH / 0-10 / DALI / CUT PHASE).
Versione da tavolo: dimmer integrato nel cavo di alimentazione, a pedale.

NOTA

Scheda prodotto realizzata in ottemperanza alla legislazione vigente in materia di informazione del consumatore.

ECOLOGIA

Non disperdere nell'ambiente dopo l'uso, ma chiamare l'azienda comunale di smaltimento rifiuti solidi urbani per il suo trasporto in discarica o recupero.

DESTINAZIONE D'USO CONSIGLIATA

Domestico

ATTENZIONE!

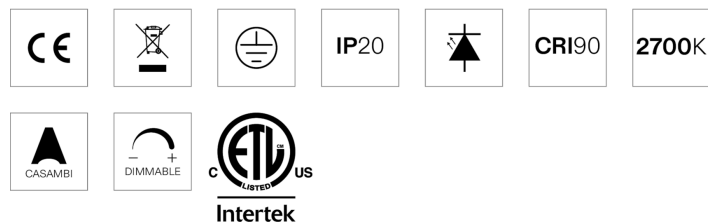
Interrompere il flusso di energia elettrica prima di qualsiasi intervento sulla lampada.

Tenere lontano dalla portata dei bambini.

Se il cavo flessibile esterno di questo apparecchio viene danneggiato deve essere sostituito esclusivamente dal costruttore, dal suo servizio di assistenza o da personale qualificato equivalente, al fine di evitare pericoli. Le lampade da appoggio sono dimmerabili dal 20% al 100%; sotto questa soglia di sicurezza potrebbe verificarsi il fenomeno flicker (sfarfallio).

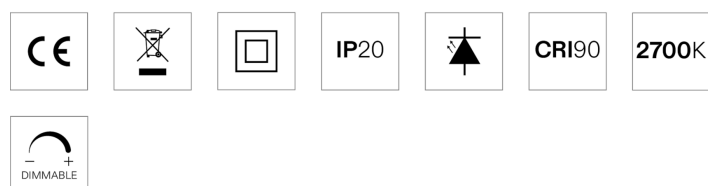
Pendant version

INPUT	100÷240V - 50/60Hz			
SOURCE	H 40cm	LED 20W, 24V	H 120cm	LED 60W, 24V
	H 80cm	LED 40W, 24V	H 160cm	LED 80W, 24V



Floor/table version

INPUT	100÷240V - 50/60Hz			
SOURCE	H 40cm	LED 20W, 24V	H 120cm	LED 60W, 24V
	H 80cm	LED 40W, 24V	H 160cm	LED 80W, 24V



CARATTERISTICHE

Vetro soffiato o stampato / Pyrex

Eventuali piccole bolle, aloni e segni presenti sulla superficie sono dovuti dalle lavorazioni del vetro, da non considerarsi difetti.

MANUTENZIONE

Vetro

Per eliminare polvere e impronte dalle superfici pulire con uno straccio asciutto, Nuncas Casa9 detergente multiuso.

In mancanza del prodotto specifico utilizzare prodotti per la pulizia dei vetri avendo l'accortezza di risciacquare e asciugare bene.

Non utilizzare detersivi contenenti acidi, pagliette, detersivi e creme abrasive.

Pulire la superficie con panni in microfibra che non lascino residui.

Metallo verniciato

Pulire la superficie con un panno morbido. Per la pulizia più profonda lavare le superfici con un panno morbido e una soluzione di acqua e un detergente neutro. Asciugare la superficie con un panno morbido.

Non utilizzare materiali abrasivi, solventi o detersivi con solventi, ammoniaca e sgrassanti aggressivi, potrebbero compromettere la verniciatura del prodotto.

Non spruzzare il detergente liquido direttamente sulle parti da pulire, ma su un panno.